

SPIN OR REELS

Reglas del juego (v1.6 – 21/02/2017)

1. INFORMACIÓN GENERAL

El objetivo es conseguir una combinación ganadora en una línea ganadora de los rodillos.

Requisitos del juego:

Tipo	Máquinas recreativas
Número de rodillos	5
Número de filas	3
Número de líneas	20 (no se puede cambiar)
Número de monedas que puedes apostar por línea	2 (no se puede cambiar)
Progresivo	No
Doble	No
Autogiro	Si
Símbolos Wild	No
Símbolos multiplicadores	No
Símbolos Scatter	No
Ronda de bonos	Si
Giros gratis	No
Premio instantáneo	No
Retorno al jugador	95.72%
Súper Premio	25 000 monedas por línea 100 000 monedas por giro de ruleta, durante la ronda especial de bonos.

El juego se desconectará si no lo accionas durante un número determinado de minutos consecutivos (este número varía según la jurisdicción); la función para recuperar la sesión guardará el progreso realizado en el juego hasta la próxima vez que se cargue para que puedas continuar donde lo dejaste.

En caso de haber problemas técnicos como consecuencia de una mala conexión al servidor, el juego se guardará automáticamente y se cargará la próxima vez que establezcas conexión con el servidor. No podrás volver a conectarte al servidor del juego durante los 30 primeros segundos posteriores a la desconexión.

Nota: en caso de un problema en el funcionamiento, todos los pagos y juegos serán anulados; cualquier apuesta que no hubiera sido aceptada será considerada nula y cualquier apuesta no establecida será reembolsada.

2. CÓMO JUGAR

Nota: si no dispones de suficiente dinero para jugar, la apuesta se establecerá con la cantidad mínima seleccionable a través de una ventana de diálogo con información.

Todas las líneas ganadoras se pagan de izquierda a derecha. Las ganancias de diferentes líneas seleccionadas son añadidas. Solo se premia la combinación ganadora más alta de cada línea seleccionada.


Nota: en la barra de información situada en la parte inferior de la pantalla, puedes visualizar tu apuesta, saldo y ganancias actuales en tu divisa, así como tu crédito actual en monedas.

2.1. Versión Flash

Sigue estos pasos para jugar:

1. Utiliza el botón **seleccionar valor de moneda** para elegir un valor de moneda. El botón **seleccionar valor de moneda** está situado en la parte inferior derecha de la pantalla bajo el apartado VALOR DE MONEDA que muestra el valor de moneda seleccionado actualmente.

Nota: la cantidad actual de tu apuesta en monedas se encuentra en la casilla **APUESTA**.


2. Haz clic en  para realizar tu apuesta y girar los rodillos una vez.

La cantidad total ganada según la tabla de pagos se encuentra en la ventana emergente de **GANANCIAS**. La cantidad de ganancias se encuentra en la tabla de pagos para esa combinación ganadora.


La cantidad total de ganancias en tu divisa se encuentra en la barra de información (**GANANCIAS**) y muestra la cantidad total ganada en monedas multiplicada por el valor de la moneda.

2.2. Versión móvil

Sigue estos pasos para jugar:

1. Toca  para dirigirte al menú de ajustes y establecer tu apuesta total, seleccionando lo siguiente:
 - El **valor de moneda**: toca + en la parte derecha del actual valor de moneda para seleccionar un valor de moneda mayor o toca – para seleccionar un valor de moneda menor.

Nota: la apuesta total en monedas se encuentra en el menú de ajustes en la casilla de **apuesta total**.

2. Sal del menú de ajustes y toca el botón **girar** en la parte derecha de la pantalla principal  para girar los rodillos una vez.

La cantidad total ganada según la tabla de pagos se encuentra en la ventana emergente de **ganancias**. La cantidad de ganancias se encuentra en la tabla de pagos para esa combinación ganadora.

La cantidad total ganada en tu divisa se muestra en la barra de información (**ganancias**) y es la cantidad que ganas en monedas multiplicada por el valor de moneda.

3. SÍMBOLOS Y FUNCIONES ESPECIALES

3.1. Bonos especiales de ruleta

La ronda de **bonos especiales de ruleta** puede ser activada aleatoriamente cuando realices una apuesta.

Nota: si se activa la ronda de **bonos especiales de ruleta**, la ronda de juego normal no empezará hasta que hayas realizado la apuesta.

Haz clic o toca el botón al centro de la ruleta para empezar la ronda.

Después de empezar la ronda de **bonos especiales de ruleta**, la ruleta girará automáticamente **3** veces. Por cada giro, podrás ganar una de las cantidades mostradas en la ruleta, en monedas.

La cantidad total ganada en monedas se multiplica por el valor de moneda y se añadirá a tu saldo.

4. AUTOGIRO

La configuración del límite de pérdidas permite parar la función de autogiro automáticamente cuando el límite seleccionado + tus ganancias acumuladas - tus apuestas acumuladas sean iguales a 0.

Nota: la opción de autogiro no activa automáticamente ninguna ronda de bono, es necesaria la colaboración del jugador.

4.1. Versión Flash

Haz clic en **AUTOGIRO** para abrir la ventana de AJUSTES DE AUTOGIRO donde podrás configurar la función de autogiro.

En la ventana de AJUSTES DE AUTOGIRO puedes configurar lo siguiente:

- **Límite de pérdidas** - Introduce un número para el valor límite de pérdidas o utiliza los botones con las flechas hacia la izquierda y derecha con el fin de seleccionar un número para el valor límite de pérdidas.
- **Parar si las GANANCIAS alcanzan** - para activar esta función, haz clic en el botón de la izquierda e introduce un número para el valor de GANANCIAS o utiliza los botones con las flechas hacia la izquierda y derecha para seleccionar un número para el valor de GANANCIAS; haz clic en el botón a la izquierda de nuevo para desactivarlo.

- **Parar si ganas el JACKPOT** - (solo para juegos con jackpot progresivo o con un valor de Súper Premio especificado) para activar esta función, haz clic en el botón de la izquierda; haz clic en el botón a la izquierda de nuevo para desactivarlo.
- **Número de AUTOGIROS para jugar**- utiliza los botones con las flechas hacia la izquierda y derecha para seleccionar el número de autogiros.

Haz clic en EMPEZAR para cerrar la ventana de AJUSTES DE AUTOGIRO y empezar la función de autogiro con la actual apuesta seleccionada y el número de autogiros o haz clic en CANCELAR para cerrar la ventana de AJUSTES DE AUTOGIRO sin empezar la función de autogiro.


Haz clic en PARAR AUTOGIRO para detener la función autogiro en cualquier momento.

4.2. Versión móvil

Para configurar el **autogiro**, dirígete a Ajustes y luego hacia el apartado de autogiro.

En el apartado de autogiro, puedes configurar lo siguiente:

- **Número de autogiros para jugar** - a la derecha del actual valor de **autogiro**, toca + para seleccionar un valor mayor o toca - para seleccionar un valor menor.
- **Límite de pérdidas:**
 - A la derecha del actual valor límite de crédito, toca + para seleccionar un valor mayor o toca - para seleccionar un valor menor.
 - Toca el actual valor límite de ganancias, usa tu teclado numérico en pantalla para introducir el valor y después confirmar tu selección; toca X para cerrar la pantalla sin confirmar.
- **Parar si las ganancias alcanzan** - para permitir esta opción, toca el botón a la izquierda (toca el mismo botón para desactivarlo) y así podrás:
 - A la derecha del actual valor límite de ganancias, toca + para seleccionar un valor mayor o toca - para seleccionar un valor menor.
 - Toca el actual valor límite de ganancias, usa tu teclado numérico en pantalla para introducir el valor y después confirmar tu selección; toca X para cerrar la pantalla sin confirmar.
- **Parar si ganas el JACKPOT** - (solo para juegos con jackpot progresivo o con un valor de Súper Premio especificado) para activar esta función, toca el botón de la izquierda; toca el botón a la izquierda de nuevo para desactivarlo.

Para empezar el **autogiro** usando la actual apuesta, toca **ACTIVAR**. Para detener el **autogiro** en cualquier momento, toca  en la pantalla principal.

Nota: el número de autogiros pendientes se visualizarán en la mitad inferior de la pantalla.

5. OTROS BOTONES DE JUEGO

5.1. Versión Flash

Están disponibles los siguientes botones:

- **TABLA DE PAGOS** - Haz clic para abrir la tabla de pagos donde podrás encontrar:
 - Información acerca del pago de combinaciones ganadoras en monedas.
 - Información acerca de funciones especiales existentes o símbolos especiales y el pago de estos o de premios concretos.
 - Las líneas de juego y el resumen de las reglas de juego.



- (disponible solo cuando los rodillos están girando) haz clic en este botón para detener los rodillos antes.



- (disponible durante las animaciones ganadoras) haz clic en este botón para omitir las animaciones ganadoras.

- Botón de **ventana de ajustes** - haz clic en el botón de ajustes situado en la parte superior derecha de la pantalla principal del juego para abrir la ventana de **ajustes** desde donde podrás ajustar el volumen de sonido, visualizar el historial de juego o las reglas de juego detalladamente.

Nota: para cerrar la ventana de ajustes puedes hacer clic en la pantalla principal del juego o haz clic en el botón volver en la parte superior derecha de la ventana de ajustes.

- **Botón de sonido** - Haz clic en **SONIDO** en la ventana de ajustes para abrir el panel de sonidos y volumen donde podrás utilizar los controles deslizantes para configurar los sonidos del juego, de fondo y cuando ganes o el volumen general; haz clic en **GUARDAR** para guardar los cambios que realices.

Nota: haz clic en el botón en la parte derecha de **SONIDO** en la ventana de ajustes para activar o desactivar el sonido a los juegos.

- Botón de las **reglas** - haz clic en **REGLAS** en la ventana de ajustes para visualizar las reglas de juego detalladamente en una nueva ventana de navegación.
- Botón de **historial** - (solo en modo real) Haz clic en **HISTORIAL** en la ventana de ajustes para visualizar el historial de juego.
- Botón de **pantalla completa** - haz clic en el botón situado en la parte superior izquierda de la pantalla principal del juego para activar en modo pantalla completa; para deshacerlo, haz clic en el botón otra vez o presiona ESC en tu teclado.

5.2. Versión móvil

Nota: para salir del modo pantalla completa, toca la parte superior o inferior de tu dispositivo. Para activar el modo pantalla completa, desliza la pantalla hacia arriba como se muestra.

Están disponibles los siguientes botones:



– Toca el botón **Inicio** en la pantalla principal para cerrar el juego y abrir el sitio web de inicio en la misma ventana de navegación.



– Toca el botón **Info** en la pantalla principal para abrir la tabla de pagos donde se encuentra:

- Información acerca del pago de combinaciones ganadoras en monedas.
- Información acerca de funciones especiales existentes o símbolos especiales y el pago de estos o de premios concretos.

- Las líneas de juego y el resumen de las reglas de juego.



– Toca el botón de **pantalla completa** en la pantalla principal para visualizar la ventana de juego en modo pantalla completa; toca otra vez para volver al modo normal.



– Toca el botón del **reloj** en el menú de ajustes para ver el historial de juego.



– Toca el botón de las **Reglas** en la tabla de pagos de juego para visualizarlas en una nueva ventana de navegación.



– Toca este botón en el menú de ajustes o en la tabla de pagos para volver a la pantalla principal.



– Toca este botón para confirmar y cerrar las ventanas de diálogo que han aparecido durante el juego.



– Toca este botón para configurar el sonido general del juego (también puedes ir al menú de ajustes y activar o desactivar el sonido).



- (disponible durante las animaciones ganadoras) haz clic en este botón para omitir las animaciones ganadoras.