

Game Information for Playboy Gold Jackpots

HTML5 - Slot Games

Playboy Gold Jackpots

Reglas de juego

Consulte los apartados de abajo si necesita información sobre las reglas del juego.

Reglas generales

1. La apuesta base es de 5 monedas para 30 líneas.
2. Puede apostar hasta 6 monedas por línea.
3. Los fallos de funcionamiento anulan todas las partidas y todos los pagos.

Bloques gigantescos



1. Un **bloque gigantesco** completo abarca 3x4.
2. Los 3 tambores centrales pueden contener **bloques gigantescos**, es decir, símbolos grandes que abarcan horizontalmente los 3 tambores centrales.

Reglas de los símbolos comodín



1. El símbolo **comodín** actúa como comodín.
2. Estos **símbolos comodín** sustituyen a todos los demás símbolos, excepto al **bloque gigantesco de la ruleta**.
3. Los **símbolos comodín** se multiplican al sustituir.
4. Solo se paga 1 combinación ganadora por línea de pago. Si hay más de 1 combinación ganadora posible en una línea de pago, solo recibe el pago correspondiente a la combinación más alta.

Reglas del bloque gigantesco de la ruleta



1. El **bloque gigantesco de la ruleta** es un símbolo de bonificación.
2. Los símbolos del **bloque gigantesco de la ruleta** no pueden sustituirse por **símbolos comodín**.
3. La **bonificación de la ruleta** se activa con un **bloque gigantesco** de la ruleta completa.
4. Un **bloque gigantesco de la ruleta** parcialmente visible puede avanzar hasta verse completamente en el **juego base**.

Reglas de la bonificación de ruleta

1. La **bonificación de la ruleta** se activa con un **bloque gigantesco de la ruleta** completa.
2. La **bonificación de la ruleta** es una partida de una sola tirada.
3. Consiga un **bote** o **tiradas gratis**.
3. Todas las apuestas jugadas en el juego de bonificación son iguales a las de la tirada que ha activado la **bonificación de ruleta**.

Reglas del bote

1. La **bonificación de la ruleta** puede otorgar entre 1 y 4 botes.



Apuesta x20



Apuesta x100



Apuesta x500



Apuesta x2500

Reglas de las tiradas gratis

1. Las **tiradas gratis** se activan desde la **bonificación de la ruleta**.
2. Se le otorgan 10 tiradas gratis iniciales.
3. Aparece un **bloque gigantesco** completo en cada tirada.
4. La **bonificación de la ruleta** se puede activar en las **tiradas gratis**.
5. Se pueden activar 15, 20 o 25 tiradas gratis adicionales a través de la **bonificación de la ruleta**.
6. Todas las apuestas jugadas en las **tiradas gratis** son iguales a las de la tirada que ha activado las **tiradas gratis**.

Reglas de apuestas y pagos

1. Las ganancias se pagan únicamente a la combinación más alta en cada línea.
2. Las combinaciones de línea ganadoras se pagan de izquierda a derecha, por lo que debe mostrarse un símbolo en el primer tambor. No se pagan las combinaciones de símbolos que comiencen desde el segundo, tercer, cuarto o quinto tambor. Los símbolos deben estar uno al lado de otro en una línea.

3. Todas las tablas de pagos muestran el número de créditos que se gana con cada combinación.
4. El número de créditos conseguidos depende de la apuesta de línea. La apuesta de línea es la apuesta total dividida por el número de líneas jugadas.
5. Las ganancias del bote se calculan multiplicando el premio por la apuesta total.
6. Los fallos de funcionamiento anulan todas las partidas y todos los pagos.

Pagos del juego

Las ganancias que se pagan en la máquina tragaperras dependen de los símbolos que aparecen en la línea de pago una vez detenidos los tambores.

Todas las tablas de pago muestran el número de créditos que se gana con cada combinación ganadora.

La fórmula para calcular la conversión de monedas a créditos es: número de monedas X tamaño de la moneda jugado = importe en créditos.

Pagos de línea

Las ganancias de línea se calculan multiplicando el pago de combinación de línea por la apuesta por línea.

La apuesta por línea puede calcularse dividiendo la apuesta total en créditos por el número de líneas jugadas.

Para que una combinación de símbolos normales conforme una combinación de línea ganadora, deben cumplirse los siguientes criterios:

- Los símbolos deben estar uno junto a otro en una línea de pago.
- Las combinaciones ganadoras de líneas de pago se pagan de izquierda a derecha; una combinación de línea de pago ganadora debe empezar con la posición de la línea de pago situada más a la izquierda, y continuar por posiciones adyacentes en la línea de pago.

Pagos del bote

La **bonificación de la ruleta** puede otorgar botes.

Las ganancias del bote se calculan multiplicando el premio por la apuesta total.

Todas las apuestas jugadas en el juego de bonificación son iguales a las de la tirada que ha activado la **bonificación de ruleta**.

Pagos de tiradas gratis

La **bonificación de la ruleta** puede otorgar 10 tiradas gratis iniciales.

La bonificación de la ruleta se puede activar en las tiradas gratis.

Se pueden activar 15, 20 o 25 tiradas gratis adicionales a través de la bonificación de la ruleta.

Todas las apuestas jugadas en las **tiradas gratis** son iguales a las de la tirada que ha activado la función de **tiradas gratis**.

Iconos

A continuación se muestran los iconos del juego con su descripción.

Iconos	Descripciones
	Menú principal
	Beneficio
	Reducción
	Incremento
	Apuesta
	Tirada rápida
	Silenciar / Desactivar silencio
	Juego responsable
	Fidelidad
	Historial de juego
	Historial de transacciones
	Banca
	Configuración
	Tabla de pagos / Información
	Archivos de ayuda
	Salón
	Descartar

Nota:

- algunas de estas opciones podrían no estar disponibles en su zona.



Cómo jugar

El objetivo del juego consiste en hacer girar los tambores para que los símbolos formen combinaciones ganadoras. El pago depende de las combinaciones ganadoras que se formen.

Para jugar:

1. su saldo se muestra en créditos y está disponible en la barra de la consola.
2. Para seleccionar el importe de su apuesta:


Panel de configuración del escritorio

1. Abra el **menú** haciendo clic en el icono .
2. Haga clic en el icono **Apuesta** .
3. Seleccione el valor que desea en las opciones visibles.
4. Desplácese arriba o abajo con la rueda del ratón o con la barra de desplazamiento para ver más opciones.
5. Haga clic en **Apuesta máxima** para apostar el máximo permitido.

Barra de consola del escritorio

1. Haga clic en la zona de **Apuesta**.
2. Seleccione el valor que desea en las opciones visibles.
3. Desplácese arriba o abajo con la rueda del ratón o con la barra de desplazamiento para ver más opciones.
4. Haga clic en **Apuesta máxima** para apostar el máximo permitido.

Teléfono móvil

1. Abra el **panel de apuestas** tocando el icono .
2. Toque el valor que desea en las opciones visibles.
3. Desplácese arriba o abajo en el panel de apuestas para ver más opciones.
4. Toque **Apuesta máxima** para apostar el máximo permitido.
3. Haga clic o toque el **botón Tirar** para que los tambores empiecen a girar.
4. Si está activado en la Configuración, puede pulsar la barra espaciadora (solo ordenador).
5. Cuando se detengan los tambores, si tiene una combinación ganadora, la ganancia aparecerá resaltada. Se le pagará la cantidad de la ganancia que se muestra en el cuadro **Ganancia**.
6. Si no tiene una combinación ganadora, el juego finaliza y puede volver a jugar.

Devolución al jugador (RTP)

Devolución al jugador (RTP) es el porcentaje estadístico y teórico del total de dinero apostado por los jugadores en un juego específico que se paga como ganancias a lo largo del tiempo. La RTP es fija y no cambia.

Este juego tiene una RTP del 96,08%.

Juego automático

Puede tirar un número de veces seguidas sin interactuar con el juego utilizando el juego automático.



Acerca del juego automático

- Es posible que el juego automático y alguna de las opciones relacionadas con este no estén disponibles en el juego al que está jugando.
- Se debe definir un importe de apuesta antes de iniciar una sesión de juego automático; en caso contrario, se usará el valor de la última apuesta.
- El juego automático se puede detener en cualquier momento; esto no afecta a los resultados de la tirada.
- Al activar cualquier función, se detendrá el juego automático.



Configuración

El panel **Configuración** permite acceder a diversos ajustes del juego.

Ordenador

1. Abra el **menú** haciendo clic en el icono .
2. Haga clic en el icono **Configuración** .

Teléfono móvil

1. Abra el **menú** tocando el icono .
2. Toque el icono **Configuración** .

Puede elegir qué activar o desactivar.

- La **pantalla introductoria** muestra la pantalla de introducción al empezar.
- **Mostrar tutorial al iniciar** (solo móvil).
- **Tirada rápida** aumenta la velocidad de la tirada de tambores de la tragaperras.
- **Todos los sonidos** controla todo el sonido, incluyendo los del juego y los de fondo.
- **Sonidos del juego** controla los sonidos de la consola y las tiradas, además de los de combinaciones y secuencias ganadoras.
- **Música de fondo** controla la música de fondo.
- Con **Barra espaciadora para tirar** puede hacer girar los tambores utilizando la barra de espacio de su ordenador (solo versión de ordenador).